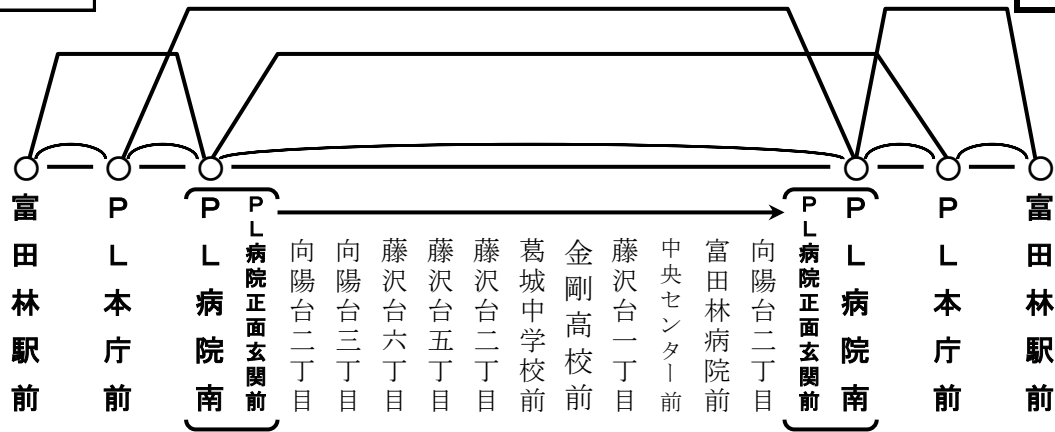


旧

金剛東団地線

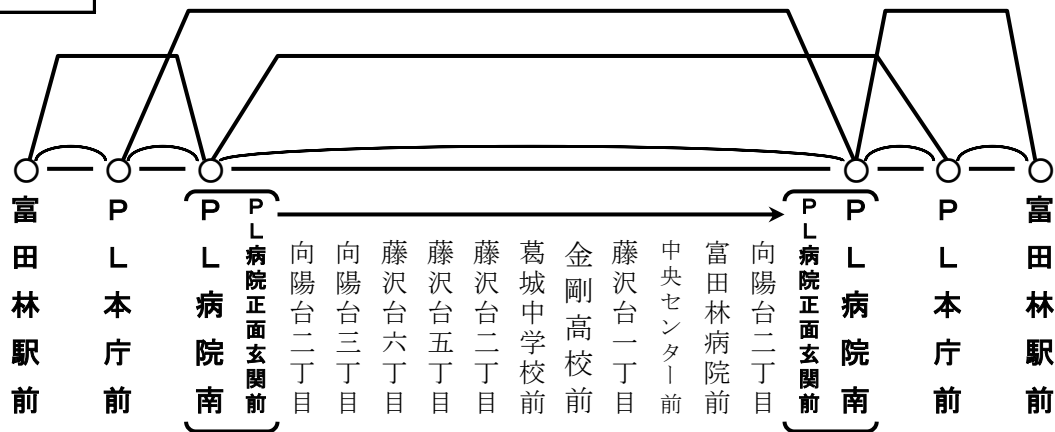


							富田林駅前
						P L 本庁前	240
					P L 病院南	240	270
			PL病院正面玄関前	170	240	270	
		PL病院正面玄関前	170	170	270	290	
	P L 病院南	170	170	170	270	290	
	P L 本庁前	240	240	270	270	290	290
富田林駅前	240	270	270	290	290	290	330

変更箇所



新

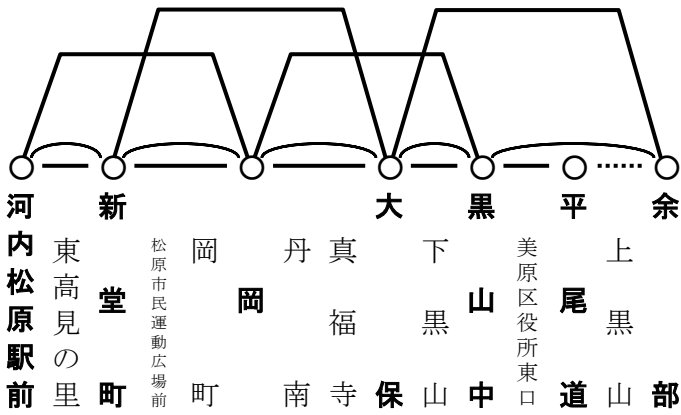


							富田林駅前
						P L 本庁前	240
					P L 病院南	240	270
			PL病院正面玄関前	200	240	270	
		PL病院正面玄関前	200	200	270	290	
	P L 病院南	200	200	200	270	290	
	P L 本庁前	240	240	270	270	290	290
富田林駅前	240	270	270	290	290	290	330

変更箇所

旧

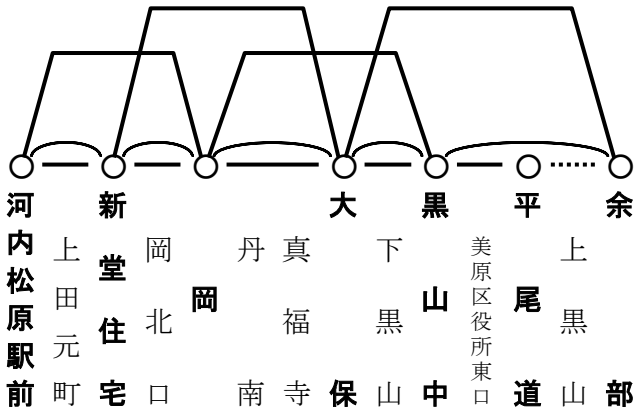
松原線



					余部	
					平尾道	170
				黒山中	240	240
			大保	240	270	270
		岡	240	270	290	290
	新堂町	240	270	290	290	290
河内松原駅前	240	270	290	290	330	330

変更箇所

旧

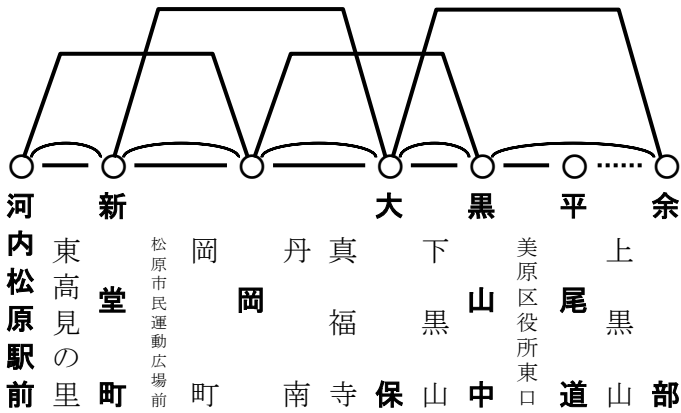


					余部	
					平尾道	170
				黒山中	240	240
			大保	240	270	270
		岡	240	270	290	290
	新堂住宅	240	270	290	290	290
河内松原駅前	240	270	290	290	330	330

変更箇所



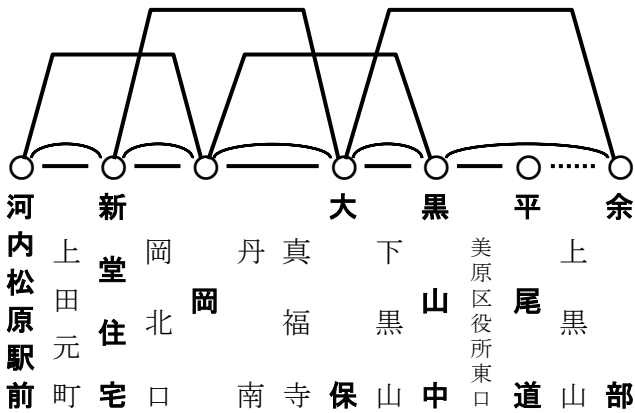
新



					余部	
					平尾道	200
				黒山中	240	240
			大保	240	270	270
		岡	240	270	290	290
	新堂町	240	270	290	290	290
河内松原駅前	240	270	290	290	330	330

変更箇所

新

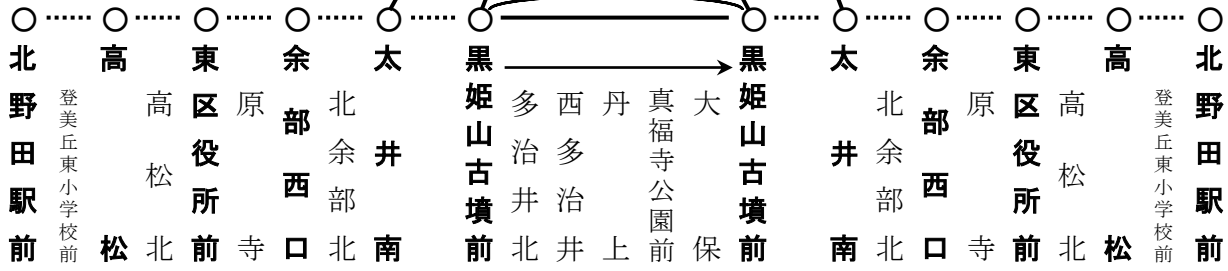


					余部	
					平尾道	200
				黒山中	240	240
			大保	240	270	270
		岡	240	270	290	290
	新堂住宅	240	270	290	290	290
河内松原駅前	240	270	290	290	330	330

変更箇所

北野田線

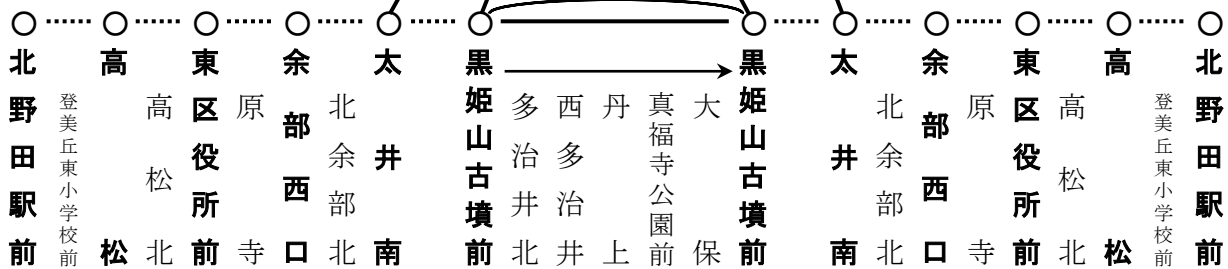
旧



									北野田駅前		
								高松	170		
							東区役所前	170	170		
						余部西口	170	170	220		
					太井南	170	170	220	280		
				黒姫山古墳前	170	170	210	260	310		
			黒姫山古墳前	210	210	210	210	260	310		
		太井南	170	210	230	280	310	340	380		
	余部西口	170	170	210	280	310	340	380	420		
	東区役所前	170	170	210	210	310	340	370	410	450	
	高松	170	170	220	260	260	340	380	410	450	480
北野田駅前	170	170	220	280	310	310	380	420	450	480	510

変更箇所

新



									北野田駅前		
								高松	200		
							東区役所前	200	200		
						余部西口	200	200	240		
					太井南	200	200	240	300		
				黒姫山古墳前	200	200	230	280	330		
			黒姫山古墳前	240	240	240	240	280	330		
		太井南	200	240	250	300	330	360	400		
	余部西口	200	200	240	300	330	360	400	440		
	東区役所前	200	200	230	240	330	360	390	430	470	
	高松	200	200	240	280	280	360	400	430	470	500
北野田駅前	200	200	240	300	330	330	400	440	470	500	530

変更箇所